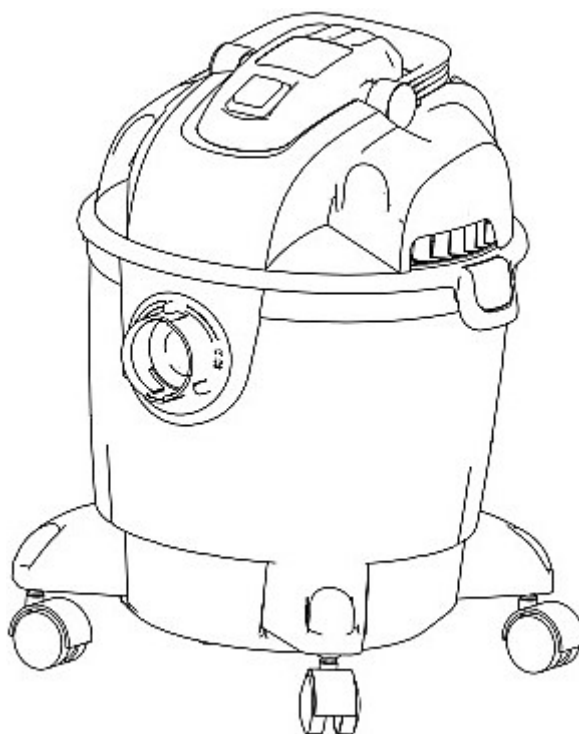


MANUAL DE UTILIZARE

Aspirator umed /uscat



Model: LWD-18P

Vă rugăm să citiți cu atenție și să păstrați acest manual de utilizare pentru o consultare ulterioară.



Cerințele de design și utilizare în mod ecologic au fost testate și sunt în conformitate cu următoarele standarde: EU666/2013, EU 665/2013 și EN 60312-1:2013

Pentru protejarea mediului, vă rugăm să nu aruncați produsul la gunoi ci duceți-l la un centru specializat.

INSTRUCȚIUNI DE SIGURANȚĂ

MĂSURI DE SIGURANȚĂ IMPORTANTE

Folosirea aparatelor electrocasnice presupune respectarea unor măsuri de siguranță elementare, între care:

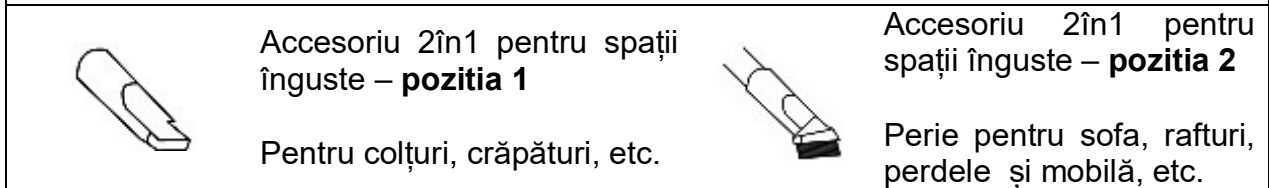
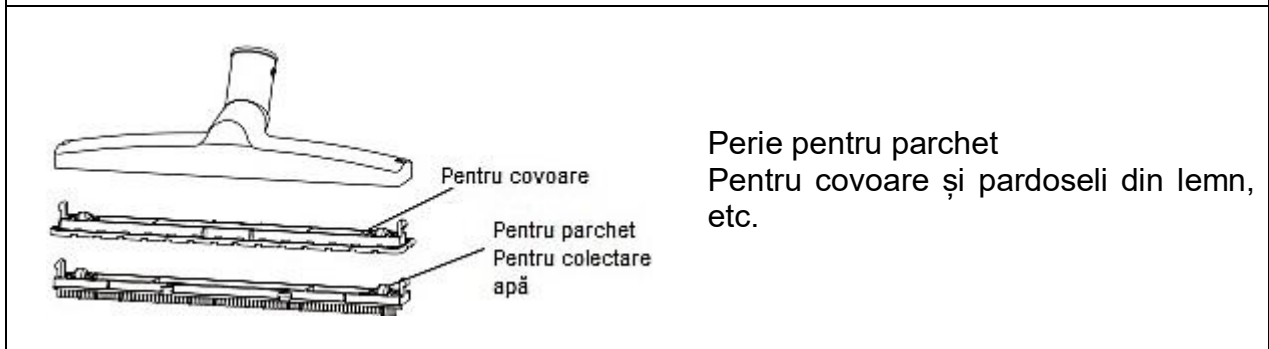
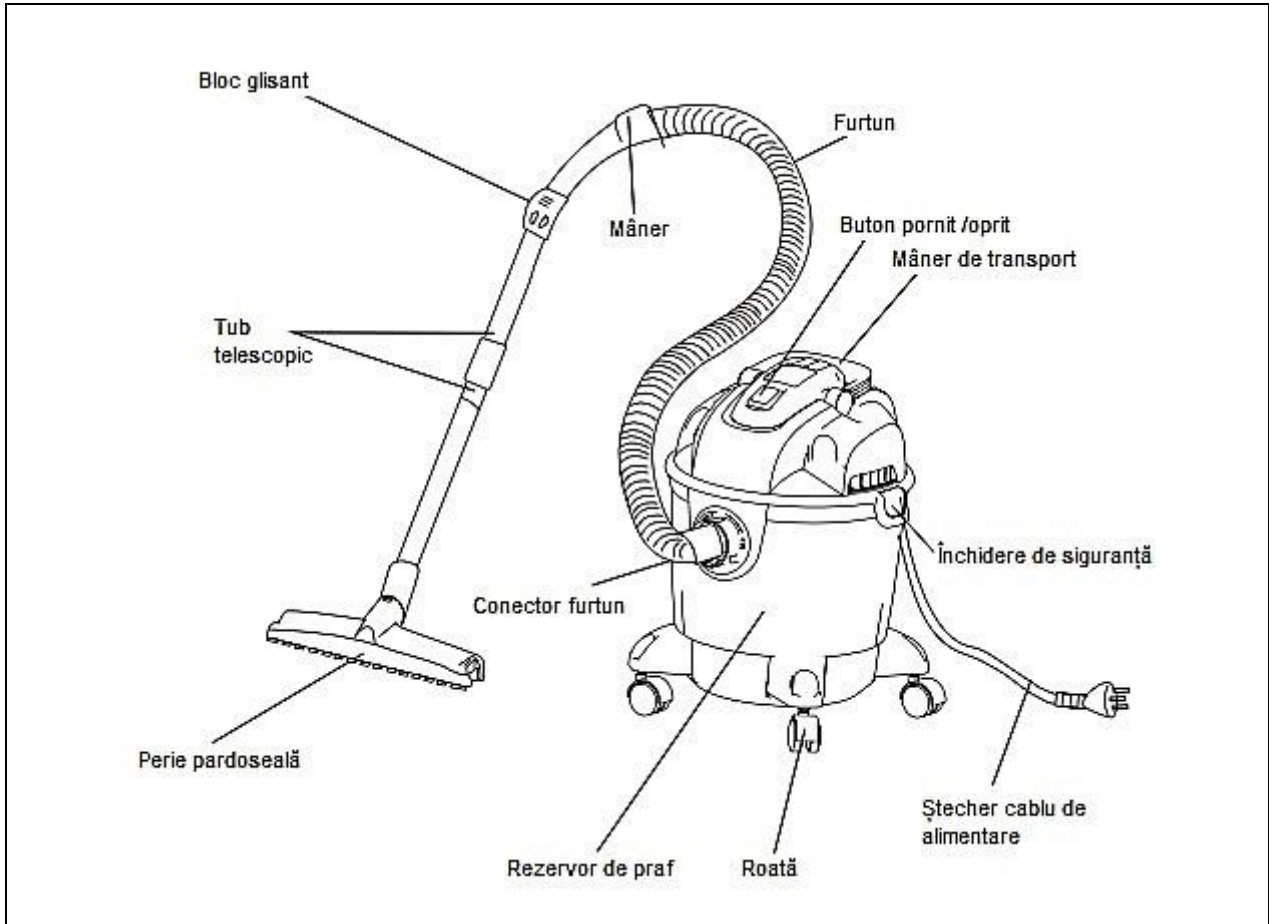
CITIȚI TOATE INSTRUCȚIUNILE ÎNAINTE DE A UTILIZA ASPIRATORUL.

AVERTISMENT

Pentru a reduce riscul de incendiu, electrocutare sau accidentare:

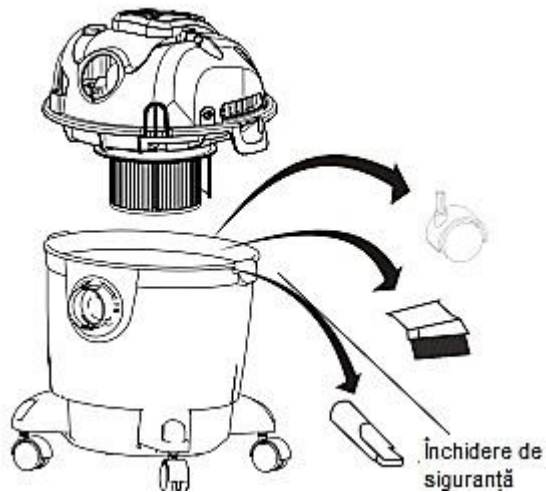
- Nu folosiți aspiratorul afară.
- Nu lăsați aspiratorul nesupravegheat cât timp este conectat la priză. Opriti aspiratorul și deconectați de la curent când nu este folosit sau înainte de reparare.
- Nu permiteți folosirea aparatului ca jucărie. O atenție deosebită trebuie acordată la folosirea aspiratorului în apropierea copiilor sau de către aceștia.
- Folosiți aspiratorul respectând instrucțiunile prezentate în acest manual. Nu folosiți decât accesoriile recomandate de producător.
- Nu folosiți aspiratorul dacă ștecherul sau cablul de alimentare sunt deteriorate.
- Nu trageți sau nu deplasați aspiratorul trăgând de cablul de alimentare. Nu folosiți cablul ca mâner. Nu închideți ușa peste cablu. Nu trageți cablul peste margini ascuțite sau colțuri. Nu trageți aspiratorul peste cablu. Feriți cablul de suprafețele fierbinți.
- Nu folosiți prelungitoare sau ștechere multiple a căror capacitate de transport al curentului este necorespunzătoare.
- Opriti toate comenzile înainte de a scoate ștecherul din priză.
- Nu scoateți din priză trăgând de cablu. Pentru a deconecta de la curent, prindeți de ștecher, nu de cablu.
- Nu prindeți ștecherul sau nu folosiți aspiratorul cu mâinile ude sau fără încălzări.
- Nu puneți niciun fel de obiecte în orificiile aspiratorului. Nu folosiți aspiratorul cu orificiile astupate. Îndepărtați praful, scamele, părul și orice alte obstrucții care pot reduce fluxul de aer.
- Aparatul produce un fenomen de aspirație și este prevăzut cu o perie rotativă cu role. Feriți-vă părul, hainele, degetele și alte părți ale corpului de orificiile și piesele mobile ale aspiratorului.
- Nu aspirați obiecte aprinse sau fumegânde, cum ar fi: țigări, chibrituri, cenușă fierbinte.
- Nu folosiți aspiratorul fără rezervorul de praf sau filtre instalate.
- Aspirați cu mare atenție pe scări.
- Nu aspirați lichide inflamabile sau combustibile (cum ar fi benzina) și nici nu folosiți aspiratorul în încăperi unde astfel de substanțe ar putea fi depozitate.
- Țineți aspiratorul în interior, într-o încăpere uscată și răcoroasă.
- ASIGURAȚI-VĂ că opriti aspiratorul la fiecare 15 minute (timp de un minut) pentru a permite motorului să se răcească. În caz contrar, motorul se poate avaria.
- NU folosiți acest aparat mai mult de patru ore pe zi (chiar și cu respectarea pauzelor recomandate).

PĂRȚI COMPONENTE



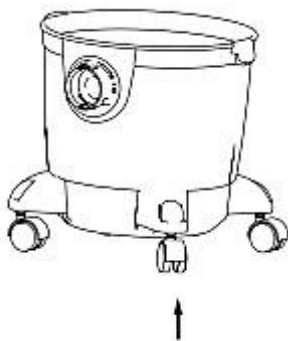
MOD DE OPERARE

1



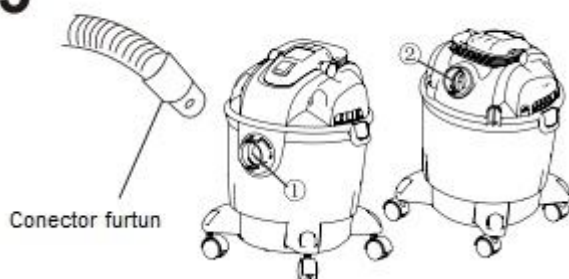
Eliberați sistemul de închidere de siguranță pentru a deschide partea superioară a aspiratorului și scoateți roțile și accesoriile.

2



Montați cele patru roți mici

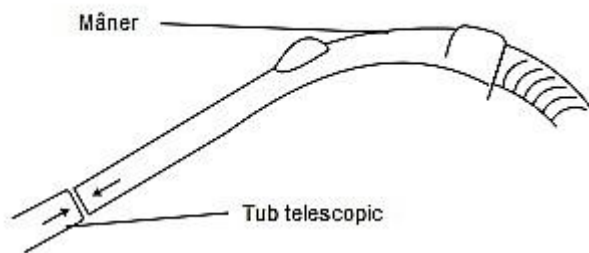
3



Băgați conectorul furtunului în orificiul ❶. Funcția de aspirare este disponibilă. Puneți conectorul în orificiul ❷. Funcția de suflare este disponibilă.

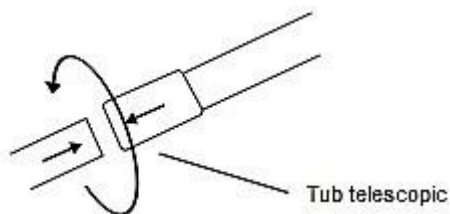
MOD DE OPERARE

1



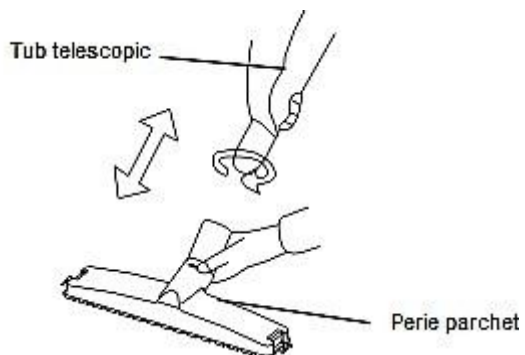
Introduceți mânerul în tub, răsucind ferm.

2



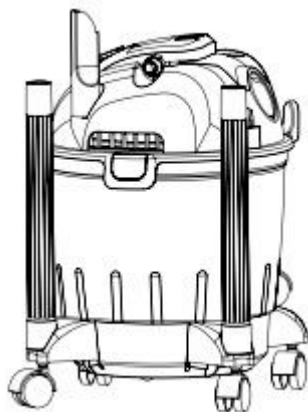
Așa cum se arată mai sus.

3



Așa cum se arată mai sus.

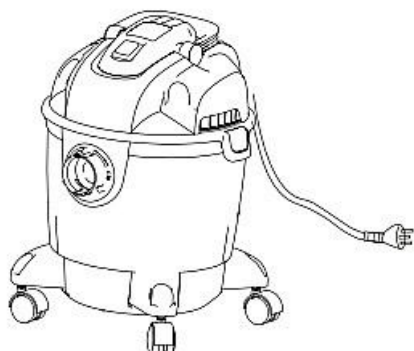
4



Două modalități de depozitare.

MOD DE OPERARE

1



Băgați ștecherul în priză cu mâna.

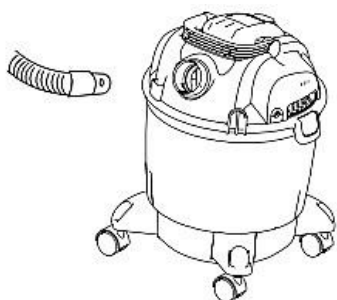
2



Aționați butonul pentru a porni /opri aspiratorul.

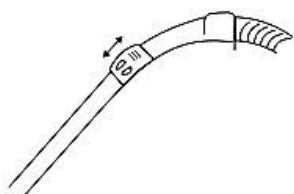
Din motive de siguranță, acest buton a fost prevăzut cu un capac cu protecție impermeabilă. Schimbați acest capac dacă este spart.

3



Introduceți furtunul în orificiul de evacuare. Acționând butonul pornit/oprit, praful poate fi suflat.

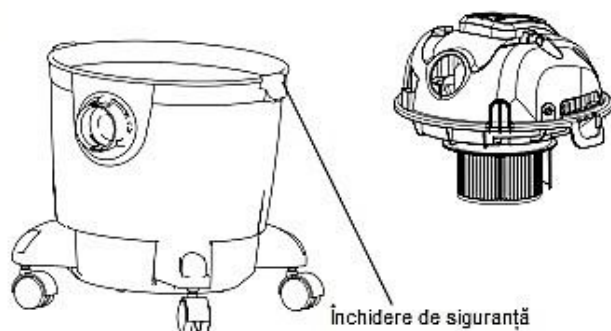
4




Puteți ajusta fluxul de aer deplasând blocul glisant în sus sau în jos.

SCHIMBAREA SACULUI COLECTOR

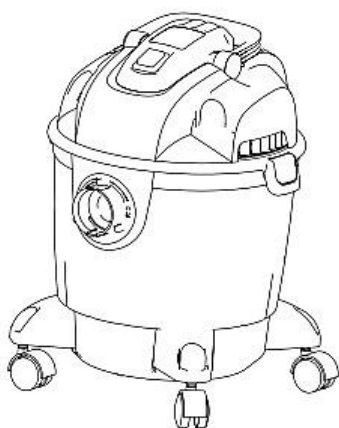
Dacă sacul colector este plin, goliți-l cât mai repede posibil.

1

Eliberați sistemul de închidere de siguranță pentru a deschide partea superioară a aspiratorului.

2

Goliți sacul colector.

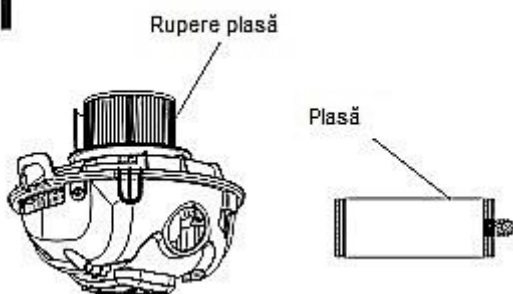
3

Montați partea superioară la loc și activați închiderea de siguranță.

ÎNTREȚINEREA

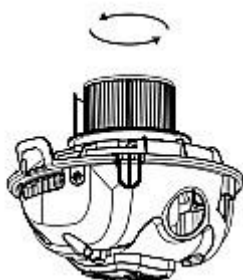
Avertisment: Când filtrele sunt evident încărcate de praf sau când observați că puterea de aspirare a scăzut considerabil, curățați-le imediat; astfel, eficiența aspiratorului se poate îmbunătăți, iar viața utilă a aparatului s-ar putea extinde. Nu folosiți aspiratorul fără filtru.

1



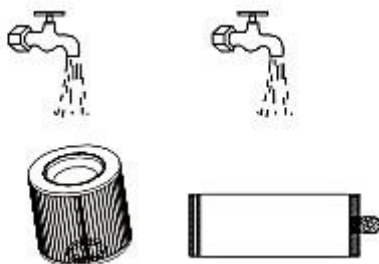
Rupeți plasa exterioară a filtrului HEPA.

2



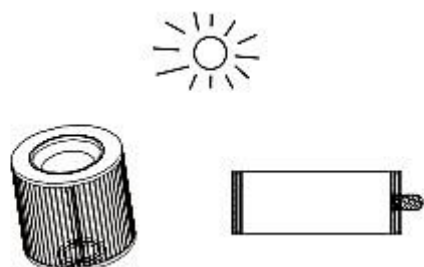
Răsuciți ferm butonul de blocare spre stânga. Scoateți filtrele.

3



Spălați cu atenție.

4



Uscați la aer.

FIȘA TEHNICĂ

1. Marca comercială a producătorului/importatorului: **Limpio**
2. Modelul de fabricație: **LWD-18P**
3. Tipul aparatului: **Aspirator de praf/lichide**
4. Importator: **SC ALF Electrocasnice SRL**
5. Adresă importator: **bvd. Basarabia, nr. 256, poarta 3-Faur, sector 3, București, RO**
6. Puterea nominală de intrare/maximă(W): **1200/1320**
7. Nivelul de putere acustică(dB): **78-80**
8. Putere de absorbție(W): **160**
9. Vacuum(kPa): **16-18**
10. Volum de aer circulat (m³/min): **<1,4-1,6**
11. Tub: **metalic telescopic**
12. Recipient colectare(volum): **plastic(lichide 18 litri) / sac textil(praf 14 litri)**
13. Filtru HEPA: **DA**
14. Perie mare pt. pardoseli și covoare/lichide: **DA(1 buc. – 2în1)**
15. Duză spații înguste: **DA(1 buc. – 2în1)**
16. Cordon alimentare(m): **5**
17. Lungime furtun(m): **1,5**
18. Dimensiuni produs(mm): **321x347x478**
19. Dimensiuni cutie(mm): **345x320x465**
20. Greutate netă(produs/kg): **5**
21. Greutate brută(cu ambalaj/kg): **6**
22. Tensiune/Frecvență(V/Hz): **220-240~50**
23. Fabricat în PRC(China)

Parametrii energetici sunt măsurați în conformitate cu prevederile EMC Directive 2014/30/EU cu privire la compatibilitatea electromagnetică și LVU Directive 2014/35/EU pentru echipamente de joasă tensiune.

Aparatele electrice uzate sunt materiale valoroase, motiv pentru care locul lor nu este la gunoiul menajer! Din această cauză, vă rugăm să ne sprijiniți și să participați la protejarea resurselor naturale și a mediului înconjurător, prin predarea acestui aparat la centrele de preluare a acestora sau la importatorul a cărui adresă o puteți găsi în acest manual sau în certificatul de garanție.

Acest aparat nu poate fi folosit de copiii sub 8 ani, persoane cu dizabilități, persoane neexperimentate decât sub supravegherea atentă a unei persoane responsabile, care se poate asigura că aceștia pot opera corect aparatul.

Nu lăsați copii să se joace cu acest aparat!!

